

ESTADO DO CEARÁ  
CONSÓRCIO PÚBLICO DE SAÚDE INTERFEDERATIVO DO VALE DO CURU  
CISVALE

**Ao Exmo. Sr.**  
**Ciro Ferreira Gomes**  
**Secretário da Saúde do Estado do Ceará**  
**Endereço: Avenida Almirante Barroso, 600 – Praia de Iracema**

**Ref. Prestação de Contas – CISVALE**

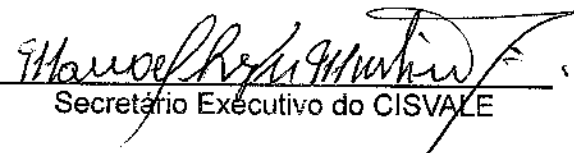
Senhor,

Cumprimentando-o cordialmente, e atendendo ao disposto no § 4o do art. 8º da Lei Federal nº 11.107, de 06 de abril de 2005, reprisado no art. 17 do Normativo Regulamentador da matéria (Decreto Federal nº 6.017, de 17 de janeiro de 2007), enunciando o seguinte: “Com o objetivo de permitir o atendimento dos dispositivos da Lei Complementar no 101, de 4 de maio de 2000, o consórcio público deve fornecer as informações necessárias para que sejam consolidadas, nas contas dos entes consorciados, todas as despesas realizadas com os recursos entregues em virtude de contrato de rateio, de forma que possam ser contabilizadas nas contas de cada ente da Federação na conformidade dos elementos econômicos e das atividades ou projetos atendidos”. é o presente para encaminhar a V. Exa. O relatório detalhado dos valores despendidos por este município para efeito de custeio das atividades do Consórcio Público de Saúde Interfederativo Vale do Curú - CISVALE, nos meses de outubro a dezembro de 2012.

Seguem inclusos a prestação de contas relativa aos referidos meses, bem como o Relatório Resumido da Execução Orçamentária referente ao 5º e 6º bimestre de 2012, Relatório de Gestão Fiscal referente ao 3º Quadrimestre de 2012, Balanço do Exercício Financeiro de 2012, Balancetes Consolidados da Receita e Despesa do Exercício Financeiro de 2012.

Certo de v. aquiescência, agradecemos antecipadamente a atenção dispensada, reiterando votos de estima e consideração.

Atenciosamente,

  
Secretário Executivo do CISVALE



SECRETARIA DE SAÚDE DO ESTADO DO CEARÁ  
COORDENADORIA ADMINISTRATIVA FINANCEIRA  
NÚCLEO DE CONTABILIDADE E EXECUÇÃO FINANCEIRA


ANEXO I

RELATÓRIO DE EXECUÇÃO DA RECEITA E DA DESPESA

PERÍODO/MÊS DE EXECUÇÃO: CONSOLIDADO DE 2012

CONTRATO DE RATEIO 01-22-23 /2012

PARCELAS DO RECURSOS ESTADUAL, FEDERAL E MUNICIPAL.

RECEITA		DESPESAS	
SALDO ANTERIOR	0,00	DESPESAS	
RECEITAS		TOTAL DAS DESPESAS	
ESTADUAL	876.452,77		938.035,57
MUNICIPAL	1.006.348,62		
RENDIMENTOS	8.345,49		
TOTAL DE RECEITA	1.891.146,88	SALDO	953.111,31
Visto Dirigente:		Responsável pelas informações:	
		 Manoel Lopes Martins	
Data: 31 de dezembro de 2012		SECRETÁRIO EXECUTIVO - CISVALE	


**Relatório Resumido de Execução Orçamentária**  
**Balço Orçamentário**  
**Orçamento Fiscal e da Seguridade Social**  
**Período: Janeiro a Outubro de 2012/Bimestre: Setembro e Outubro**


RREO - Anexo I, LE, Art. 52, inciso I, alíneas "a" e "b" do inciso II e §1º)	R\$ 1,00									
	Previsão Inicial	Previsão Atualizada (a)	No Bimestre (b)		Recasas Realizadas		Até o Bimestre (c)	% (c/a)	Saldo a Realizar (a-c)	
			% (b/a)	% (b/a)						
<b>Recasas</b>										
Recasas (Exceto Intra-Orçamentárias) (I)	7.971.449,66	7.971.449,66	0,00	0,00	0,00	0,00	0,00	0,00	7.971.449,66	
Recasas Correntes	7.905.979,41	7.905.979,41	0,00	0,00	0,00	0,00	0,00	0,00	7.905.979,41	
Recasas Patrimoniais	100,00	100,00	0,00	0,00	0,00	0,00	0,00	0,00	100,00	
Outras Recasas Patrimoniais	100,00	100,00	0,00	0,00	0,00	0,00	0,00	0,00	100,00	
Transferências Correntes	7.905.579,41	7.905.579,41	0,00	0,00	0,00	0,00	0,00	0,00	7.905.579,41	
Transferências Intergovernamentais	7.905.579,41	7.905.579,41	0,00	0,00	0,00	0,00	0,00	0,00	7.905.579,41	
Outras Recasas Correntes	300,00	300,00	0,00	0,00	0,00	0,00	0,00	0,00	300,00	
Multas e Juros de Mora	100,00	100,00	0,00	0,00	0,00	0,00	0,00	0,00	100,00	
Indenizações e Restituições	100,00	100,00	0,00	0,00	0,00	0,00	0,00	0,00	100,00	
Recasas de Capital	65.470,25	65.470,25	0,00	0,00	0,00	0,00	0,00	0,00	65.470,25	
Transferências de Capital	65.470,25	65.470,25	0,00	0,00	0,00	0,00	0,00	0,00	65.470,25	
Transferências Intergovernamentais	65.470,25	65.470,25	0,00	0,00	0,00	0,00	0,00	0,00	65.470,25	
Recasas Correntes Intra-Orçamentárias (II)	0,00	0,00	0,00	0,00	0,00	0,00	0,00	0,00	0,00	
Subtotal das Recasas (III) = (I + II)	7.971.449,66	7.971.449,66	0,00	0,00	0,00	0,00	0,00	0,00	7.971.449,66	
Operações de Crédito										
Refinanciamento (IV)										
Déficit (VI)										
Total (VII) = (V + VI)	7.971.449,66	7.971.449,66	0,00	0,00	0,00	0,00	0,00	0,00	7.971.449,66	
Saldos de Exercícios Anteriores (Utilizado para Créditos Adicionais)										
<b>Despesas</b>										
Despesas (Exceto Intra-Orçamentárias) (VIII)	7.971.449,66	0,00	7.971.449,66	583.013,70	625.118,40	494.496,87	6,20	7.476.952,79		
DESPESAS CORRENTES	7.576.170,78	0,00	7.576.170,78	563.547,40	605.652,10	475.379,57	6,27	7.100.791,21		
PESSOAL E ENCARGOS SOCIAIS	3.162.231,91	0,00	3.162.231,91	242.611,50	284.716,20	283.926,00	8,98	2.878.305,91		
OUTRAS DESPESAS CORRENTES	4.413.938,87	0,00	4.413.938,87	320.935,90	320.935,90	191.453,57	4,34	4.222.485,30		
DESPESAS DE CAPITAL	395.278,88	0,00	395.278,88	19.466,30	19.466,30	19.117,30	4,84	376.161,58		
INVESTIMENTOS	395.278,88	0,00	395.278,88	19.466,30	19.466,30	19.117,30	4,84	376.161,58		
Despesas Intra-Orçamentárias (IX)	7.971.449,66	0,00	7.971.449,66	583.013,70	625.118,40	494.496,87	6,20	7.476.952,79		
Subtotal das Despesas (X) = (VIII + IX)	7.971.449,66	0,00	7.971.449,66	583.013,70	625.118,40	494.496,87	6,20	7.476.952,79		
Amortização da Div. / Refinanciamento (XI)	7.971.449,66	0,00	7.971.449,66	583.013,70	625.118,40	494.496,87	6,20	7.476.952,79		
Subtotal c/ Refinanciamento (XII) = (X + XI)	7.971.449,66	0,00	7.971.449,66	583.013,70	625.118,40	494.496,87	6,20	7.476.952,79		
Superávit (XIII)										
Total (XIV) = (XII + XIII)	7.971.449,66	0,00	7.971.449,66	583.013,70	625.118,40	494.496,87	6,20	7.476.952,79		

Relatório Resumido de Execução Orçamentária  
**Balanco Orçamentário**  
Orçamento Fiscal e da Seguridade Social  
Período: Janeiro a Outubro de 2012/Bimestre: Setembro e Outubro


R\$ 1,00

RREQ - Anexo I (RRE - Art. 52, inciso I, alíneas "a" e "b", do inciso II e §1º)

  
MANOEL LOPES MARTINS  
SECRETÁRIO EXECUTIVO/CISVALE

  
CONSORTE ASSESSORIA E CONSULTORIA EM  
GESTÃO LTDA  
Contador - CRC FÁBIO SARAIVA FIALHO

  
MARYROSE TABOSA SOARES FONTENELE  
DIRETORA REGIONAL/CEO DE SÃO GONÇALO DO  
AMARANTE


  
FERNANDO HENRIQUE GOERSCH BASTOS  
DIRETOR REGIONAL/CEO DE CAUCAIA


**Relatório Resumido de Execução Orçamentária**  
**Demonstrativo da Execução das Despesas por Função/Subfunção**  
 Orçamento Fiscal e da Seguridade Social  
 Período: Janeiro a Outubro de 2012/Bimestre: Setembro e Outubro

Função/Subfunção	Dotação Inicial	Dotação Atualizada (a)	Despesas Empenhadas		Despesas Liquidadas		Saldo a Liquidar (a-b)	
			No Bimestre	Até o Bimestre	Até o Bimestre (b)	% (b / total b)		
								No Bimestre
Despesas (Exceto Intra-Orçamentárias) (I)	7.971.449,66	7.971.449,66	583.013,70	625.118,40	494.496,87	100,00	6,20	7.476.952,79
Saúde	7.971.449,66	7.971.449,66	583.013,70	625.118,40	494.496,87	100,00	6,20	7.476.952,79
Despesas Intra-Orçamentárias (II)								
Total (II) = (I + II)	7.971.449,66	7.971.449,66	583.013,70	625.118,40	494.496,87			7.476.952,79

RRFO - Anexo II.4-RE - Art. 52, inciso II, alínea "c").

  
 MANOEL LOPES MARTINS  
 SECRETÁRIO EXECUTIVO/CISVALE

  
 CONSORTE ASSessorIA E CONSULTORIA EM  
 GESTÃO LTDA  
 Contador - CRC FÁBIO SARAYVA FIALHO

  
 MARYROSE TABOSA SOARES FONTENELE  
 DIRETORA REGIONAL/CEO DE SÃO GONÇALO DO  
 AMARANTE

  
 FERNANDO HENRIQUE GOERSCH BASTOS  
 DIRETOR REGIONAL/CEO DE CAUCAIA

**CONSÓRCIO P SAÚDE INTERFEDERATIVO DO VALE DO CURU**  
 Relatório Resumido de Execução Orçamentária  
**Demonstrativo do Resultado Nominal**  
 Orçamento Fiscal e da Seguridade Social  
 Período: Janeiro a Outubro / Bimestre: Setembro a Outubro de 2012

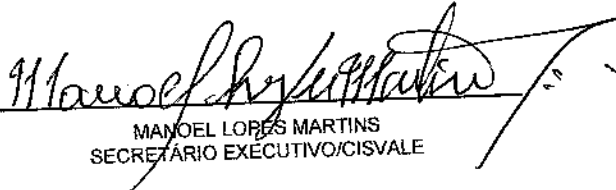
R\$ 1,00


DÍVIDA FISCAL LÍQUIDA	SALDO		
	Em 31/Dez/2011 (a)	Em Agosto (b)	Em Outubro (c)
DÍVIDA CONSOLIDADA (I)	0,00	0,00	0,00
DEDUÇÕES (II)			
Disponibilidade de Caixa Bruta	0,00	433.339,18	563.501,52
Demais Haveres Financeiros			
(-) Restos a Pagar Processados (Exceto Precatórios)	0,00	0,00	0,00
DÍVIDA CONSOLIDADA LÍQUIDA (III) = (I - II)	0,00	0,00	0,00
RECEITAS DE PRIVATIZAÇÕES (IV)			
PASSIVOS RECONHECIDOS (V)			
DÍVIDA FISCAL LÍQUIDA (VI) = (III + IV - V)	0,00	0,00	0,00
RESULTADO NOMINAL	PERÍODO DE REFERÊNCIA		
	No Bimestre (c-b)	Até o Bimestre (c-a)	
DÍVIDA CONSOLIDADA (I)	0,00	0,00	
DISCRIMINAÇÃO DA META FISCAL		VALOR CORRENTE	
META DE RESULTADO NOMINAL FIXADA NO ANEXO DE METAS FISCAIS DA LDO PARA O EXERCÍCIO DE REFERÊNCIA		0,00	
REGIME PREVIDENCIÁRIO			
DÍVIDA FISCAL LÍQUIDA PREVIDENCIÁRIA	SALDO		
	Em 31/Dez/2011	Em Agosto	Em Outubro
DÍVIDA CONSOLIDADA PREVIDENCIÁRIA (VII)	0,00	0,00	0,00
Passivo Atuarial			
Demais Dívidas			
DEDUÇÕES (II)			
Disponibilidade de Caixa Bruta	0,00	0,00	0,00
Investimentos			
Demais Haveres Financeiros			
(-) Restos a Pagar Processados	0,00	0,00	0,00
DÍVIDA CONSOLIDADA LÍQUIDA (VIII) PREVIDENCIÁRIA (IX) = (VII - VIII)	0,00	0,00	0,00
PASSIVOS RECONHECIDOS (X)			
DÍVIDA FISCAL LÍQUIDA PREVIDENCIÁRIA (XI) = (IX - X)	0,00	0,00	0,00


CONSÓRCIO P SAÚDE INTERFEDERATIVO DO VALE DO CURU  
Relatório Resumido de Execução Orçamentária  
**Demonstrativo do Resultado Nominal**  
Orçamento Fiscal e da Seguridade Social  
Período: Janeiro a Outubro / Bimestre: Setembro a Outubro de 2012


R\$ 1,00

RREO - Anexo V (LRF, Art. 53, inciso III)

  
MANOEL LOPES MARTINS  
SECRETÁRIO EXECUTIVO/CISVALE

  
CONSORTE ASSESSORIA E CONSULTORIA EM  
GESTÃO LTDA  
Contador - CRC FÁBIO SARAIVA FIALHO

  
MARYROSE TABOSA SOARES FONTENELE  
DIRETORA REGIONAL/CEO DE SÃO GONÇALO DO  
AMARANTE

  
FERNANDO HENRIQUE GOERSCH BASTOS  
DIRETOR REGIONAL/CEO DE CAUCAIA

**CONSÓRCIO P SAÚDE INTERFEDERATIVO DO VALE DO CURU**  
**Relatório Resumido de Execução Orçamentária**  
**Demonstrativo do Resultado Primário**  
**Orçamento Fiscal e da Seguridade Social**  
**Período: Janeiro a Outubro de 2012/Bimestre: Setembro e Outubro**

RREO - Anexo VI (LRF, Art. 53, inciso III)

R\$ 1,00

Receitas	Previsão Atualizada	Receitas Realizadas		
		No Bimestre	Até Bimestre 2012	Até Bimestre 2011
Receitas Primárias Correntes (I)	7.905.979,41	0,00	0,00	0,00
Receitas Tributárias	0,00	0,00	0,00	0,00
Receitas de Contribuições	0,00	0,00	0,00	0,00
Receitas Previdenciárias	0,00	0,00	0,00	0,00
Outras Receitas de Contribuições	0,00	0,00	0,00	0,00
Receita Patrimonial Líquida	100,00	0,00	0,00	0,00
Receita Patrimonial	100,00	0,00	0,00	0,00
(-) Aplicações Financeiras	(0,00)	(0,00)	(0,00)	(0,00)
Receita de Serviços	0,00	0,00	0,00	0,00
Transferências Correntes	7.905.579,41	0,00	0,00	0,00
Convênios	0,00	0,00	0,00	0,00
Outras Transferências Correntes	7.905.579,41	0,00	0,00	0,00
Demais Receitas Correntes	300,00	0,00	0,00	0,00
Dívida Ativa	0,00	0,00	0,00	0,00
Diversas Receitas Correntes	300,00	0,00	0,00	0,00
Receitas de Capital (II)	65.470,25	0,00	0,00	0,00
Operações de Crédito (III)	0,00	0,00	0,00	0,00
Amortização de Empréstimos (IV)	0,00	0,00	0,00	0,00
Alienação de Bens (V)	0,00	0,00	0,00	0,00
Transferências de Capital	65.470,25	0,00	0,00	0,00
Convênios	0,00	0,00	0,00	0,00
Outras Transferências de Capital	65.470,25	0,00	0,00	0,00
Outras Receitas de Capital	0,00	0,00	0,00	0,00
Receitas Primárias de Capital (VI) = (II - III - IV - V)	65.470,25	0,00	0,00	0,00
Receita Primária Total (VII) = (I + VI)	7.971.449,66	0,00	0,00	0,00

Despesas	Dotação Atualizada	Despesas Liquidadas		
		No Bimestre	Até Bimestre 2012	Até Bimestre 2011
Despesas Correntes (VIII)	7.576.170,78	475.379,57	475.379,57	0,00
Pessoal e Encargos Sociais	3.162.231,91	283.926,00	283.926,00	0,00
Juros e Encargos da Dívida (IX)	0,00	0,00	0,00	0,00
Outras Despesas Correntes	4.413.938,87	191.453,57	191.453,57	0,00
Despesas Primárias Correntes (X) = (VIII - IX)	7.576.170,78	475.379,57	475.379,57	0,00
Despesas Capital (XI)	395.278,88	19.117,30	19.117,30	0,00
Investimentos	395.278,88	19.117,30	19.117,30	0,00
Inversões Financeiras	0,00	0,00	0,00	0,00
Concessão de Empréstimos (XII)	0,00	0,00	0,00	0,00
Aquisição de Título de Capital já Integralizado (XIII)	0,00	0,00	0,00	0,00
Demais Inversões Financeiras	0,00	0,00	0,00	0,00
Amortização da Dívida (XIV)	0,00	0,00	0,00	0,00
Despesas Primárias de Capital (XV) = (XI - XII - XIII - XIV)	395.278,88	19.117,30	19.117,30	0,00
Reserva de Contingência (XVI)	0,00	---	---	---
Reserva do RPPS (XVII)	0,00	---	---	---
Despesa Primária Total (XVIII) = (X + XV + XVI + XVII)	7.971.449,66	494.496,87	494.496,87	0,00
Resultado Primário (XIX) = (VII - XVIII)	0,00	-494.496,87	-494.496,87	0,00
Saldo de Exercício Anteriores	---	---	---	---

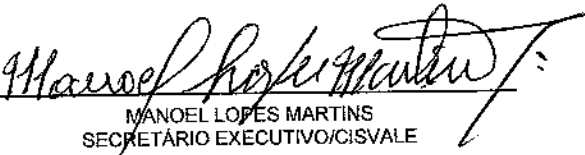
Discriminação da Meta Fiscal	Valor Corrente
Meta de Resultado Primário Fixada no Anexo de Metas Fiscais da LDO para o Exercício de Referência	0,00




CONSÓRCIO P SAÚDE INTERFEDERATIVO DO VALE DO CURU  
Relatório Resumido de Execução Orçamentária  
**Demonstrativo do Resultado Primário**  
Orçamento Fiscal e da Seguridade Social  
Período: Janeiro a Outubro de 2012/Bimestre: Setembro e Outubro

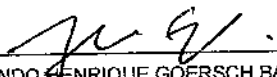
RREO - Anexo VI (LRF, Art. 53, inciso III)

R\$ 1,00

  
\_\_\_\_\_  
MANOEL LOPES MARTINS  
SECRETÁRIO EXECUTIVO/CISVALE

  
\_\_\_\_\_  
CONSORTE ASSESSORIA E CONSULTORIA EM  
GESTÃO LTDA  
Contador - CRC FÁBIO SARAIVA FIALHO

  
\_\_\_\_\_  
MARYROSE TABOSA SOARES FONTENELE  
DIRETORA REGIONAL/CEO DE SÃO GONÇALO DO  
AMARANTE

  
\_\_\_\_\_  
FERNANDO HENRIQUE GOERSCH BASTOS  
DIRETOR REGIONAL/CEO DE CAUCAIA

CONSÓRCIO P SAÚDE INTERFEDERATIVO DO VALE DO CURU  
 Relatório Resumido de Execução Orçamentária  
**Restos a Pagar por Poder e Órgão**  
 Orçamento Fiscal e da Seguridade Social  
 Período: Janeiro a Outubro de 2012/Bimestre: Setembro e Outubro


RREO - Anexo VII (LRF, Art. 52, inciso I, alíneas "a" e "b" do inciso II e §1º)  
 RREO - Anexo VII (LRF, art. 53, inciso V)

R\$ 1,00

PODER/ÓRGÃO	RESTOS A PAGAR PROCESSADOS				RESTOS A PAGAR NÃO PROCESSADOS			
	Inscritos		Pagos	A Pagar	Inscritos		Pagos	A Pagar
	Em Exercícios Anteriores	Em 31 de Dezembro de 2011			Em Exercícios Anteriores	Em 31 de Dezembro de 2011		
EXECUTIVO								
CONSÓRCIO P. SAÚDE INTERFEDERATIVO DO VALE DO CURU	0,00	0,00	0,00	0,00	0,00	0,00	0,00	0,00
RESTOS A PAGAR (EXCETO INTRA-ORÇAMENTÁRIOS) (I)								
RESTOS A PAGAR (INTRA-ORÇAMENTÁRIOS) (II)								
<b>TOTAL (III) = (I + II)</b>	<b>0,00</b>	<b>0,00</b>	<b>0,00</b>	<b>0,00</b>	<b>0,00</b>	<b>0,00</b>	<b>0,00</b>	<b>0,00</b>

  
 MANOEL LOPES MARTINS  
 SECRETARIO EXECUTIVO/CISVALE

  
 CONSORCÍO ASSESSORIA E CONSULTORIA EM  
 GESTÃO LTDA  
 Contador - CRC FÁBIO SARAIVA FIALHO

  
 MARYROSE TABOSA SOARES FONTENELE  
 DIRETORA REGIONAL/CEO DE SÃO GONÇALO DO  
 AMARANTE

  
 FERNANDO HENRIQUE GOERSCH BASTOS  
 DIRETOR REGIONAL/CEO DE CAUCAIA

**CONSÓRCIO P SAÚDE INTERFEDERATIVO DO VALE DO CURU**  
 Relatório Resumido de Execução Orçamentária  
**Demonstrativo das Receita de Alienação de Ativos e Aplicação dos Recursos**  
 Orçamento Fiscal e da Seguridade Social


Período: Janeiro a Outubro de 2012/Bimestre: Setembro e Outubro

RREO - Anexo X1 (LRF, Ad. 52, inciso I, alíneas "a" e "b" do inciso II e §1º)

R\$ 1,00

DESPESAS	DOTAÇÃO ATUALIZADA (d)	DESPESAS EXECUTADAS Até o Bimestre		SALDO NÃO EXECUTADO (g) = (d - (e + f))
		LIQUIDADAS (e)	INSCRITAS EM RESTOS A PAGAR NÃO PROCESSADOS (f)	
<b>APLICAÇÃO DOS RECURSOS DA ALIENAÇÃO DE ATIVOS (II)</b>				
<b>DESPESA DE CAPITAL</b>				
Investimentos	395.278,88	0,00	0,00	395.278,88
<b>DESPESAS CORRENTES DOS REGIMES DE PREVIDÊNCIA</b>				
Regime Geral da Previdência Social	0,00	0,00	0,00	0,00
Regime Próprio de Previdência dos Servidores	0,00	0,00	0,00	0,00
<b>SALDO FINANCEIRO A APLICAR</b>	2011 (h)	2012 (i) = (Ib - (Ile + Ifi))		SALDO ATUAL (j) = (IIh + IIIj)
VALOR (III)	0,00		0,00	0,00

Fonte:

  
 MANOEL LOPES MARTINS  
 SECRETÁRIO EXECUTIVO/CISVALE

  
 CONSORTE ACESSORIA E CONSULTORIA EM GESTÃO LTDA  
 Contador - CRC FÁBIO SARAIVA FIALHO

  
 MARYROSE TABOSA SOARES FONTENELE  
 DIRETORA REGIONAL/CEO DE SÃO GONÇALO DO AMARANTE

  
 FERNANDO HENRIQUE GOERSCH BASTOS  
 DIRETOR REGIONAL/CEO DE CAUCAIA

**CONSÓRCIO P SAÚDE INTERFEDERATIVO DO VALE DO CURU**  
**Relatório Resumido da Execução Orçamentária**  
**Demonstrativo da Receita e Despesa com Ações de Serviços Públicos de Saúde**  
**Orçamentos Fiscal e da Seguridade Social**  
**Período: Janeiro a Outubro de 2012/Bimestre: Setembro e Outubro**

RS 1,00


RREO - ANEXO XII (ADCT. art. 77)


RECEITAS	PREVISÃO INICIAL	PREVISÃO ATUALIZADA	RECEITAS REALIZADAS	
			Até o Bimestre	%
RECEITA DE IMPOSTOS	0,00	0,00	0,00	0,00
RECEITAS DE TRANSFERÊNCIAS CONSTITUCIONAIS LEGAIS	0,00	0,00	0,00	0,00
TOTAL	0,00	0,00	0,00	0,00
DESPESAS CORRENTES (Por Grupo de Natureza da Despesa)	DOTAÇÃO INICIAL	DOTAÇÃO ATUALIZADA	DESPESAS LIQUIDADAS	
			Até o Bimestre	%
DESPESAS CORRENTES	7.576.170,78	7.576.170,78	475.379,57	6,27
Pessoal e Encargos Sociais	3.162.231,91	3.162.231,91	283.926,00	8,97
Juros e Encargos da Dívida	0,00	0,00	0,00	0,00
Outras Despesas Correntes	4.413.938,87	4.413.938,87	191.453,57	4,33
DESPESAS DE CAPITAL	395.278,88	395.278,88	19.117,30	4,83
Investimentos	395.278,88	395.278,88	19.117,30	4,83
Inversões Financeiras	0,00	0,00	0,00	0,00
Amortização da Dívida	0,00	0,00	0,00	0,00
TOTAL (IV)	7.971.449,66	7.971.449,66	494.496,87	0,00
DESPESAS PRÓPRIAS COM AÇÕES E SERVIÇOS PÚBLICOS DE SAÚDE	DOTAÇÃO INICIAL	DOTAÇÃO ATUALIZADA	DESPESAS LIQUIDADAS	
			Até o Bimestre	%
DESPESAS COM SAÚDE (V) = (IV)	7.971.449,66	7.971.449,66	494.496,87	6,20
(-) DESPESAS COM INATIVOS E PENSIONISTAS	0,00	0,00	0,00	0,00
(-) DESPESAS CUSTEADAS COM OUTROS RECURSOS DESTINADOS À SAÚDE	0,00	0,00	0,00	0,00
Recursos de Transferências do Sistema Único de Saúde	0,00	0,00	0,00	0,00
Recursos de Operações de Crédito	0,00	0,00	0,00	0,00
Outros Recursos	0,00	0,00	0,00	0,00
(-) RESTOS A PAGAR INSCRITOS NO EXERCÍCIO SEM DISPONIBILIDADE FINANCEIRA	0,00	0,00	0,00	0,00
TOTAL DAS DESPESAS PRÓPRIAS COM AÇÕES E SERVIÇOS PÚBLICOS DE SAÚDE	7.971.449,66	7.971.449,66	494.496,87	6,20
CONTROLE DE RESTOS A PAGAR VINCULADOS À SAÚDE INSCRITOS EM EXERCÍCIOS ANTERIORES	RESTOS A PAGAR INSCRITOS COM DISPONIBILIDADE FINANCEIRA DE RECURSOS PRÓPRIOS VINCULADOS			
	Inscritos em Exercícios Anteriores	Cancelado em 2012 (f)		
RESTOS A PAGAR DE DESPESAS PRÓPRIAS COM AÇÕES E SERVIÇOS PÚBLICOS DE SAÚDE (VII)	0,00	0,00		
PARTICIPAÇÃO DAS DESPESAS COM AÇÕES E SERVIÇOS PÚBLICOS DE SAÚDE NA RECEITA DE IMPOSTOS LÍQUIDA E TRANSFERÊNCIAS CONSTITUCIONAIS LEGAIS - LIMITE CONSTITUCIONAL <=> ((VI - VII f) / I)				0,00
DESPESAS COM SAÚDE (Por Subfunção)	DOTAÇÃO INICIAL	DOTAÇÃO ATUALIZADA	DESPESAS LIQUIDADAS	
			Até o Bimestre	%
Assistência Hospitalar e Ambulatorial	7.971.449,66	7.971.449,66	494.496,87	6,20
TOTAL	7.971.449,66	7.971.449,66	494.496,87	6,20


CONSÓRCIO P SAÚDE INTERFEDERATIVO DO VALE DO CURU  
Relatório Resumido da Execução Orçamentária  
Demonstrativo da Receita e Despesa com Ações de Serviços Públicos de Saúde  
Orçamentos Fiscal e da Seguridade Social  
Período: Janeiro a Outubro de 2012/Bimestre: Setembro e Outubro

RREO - ANEXO XII (ADCT. art. 77)

R\$ 1,00

  
MANOEL LOPES MARTINS  
SECRETÁRIO EXECUTIVO/CISVALE

  
CONSORTE ASSESSORIA E CONSULTORIA EM  
GESTÃO LTDA  
Contador - CRC FÁBIO SARAIVA FIALHO

  
MARYROSE TABOSA SOARES FONTENELE  
DIRETORA REGIONAL/CEO DE SÃO GONÇALO DO  
AMARANTE

  
FERNANDO HENRIQUE GOERSCH BASTOS  
DIRETOR REGIONAL/CEO DE CAUCAIA

**CONSÓRCIO P SAÚDE INTERFEDERATIVO DO VALE DO CURU**  
**Relatório Resumido de Execução Orçamentária**  
**Demonstrativo Simplificado do Relatório Resumido da Execução Orçamentária**  
**Orçamento Fiscal e da Seguridade Social**  
**Período: Janeiro a Outubro de 2012/Bimestre: Setembro e Outubro**

RREO - Anexo XIV (LRF, Art. 52, inciso I, alíneas "a" e "b" do inciso II e §1º)

R\$ 1,00

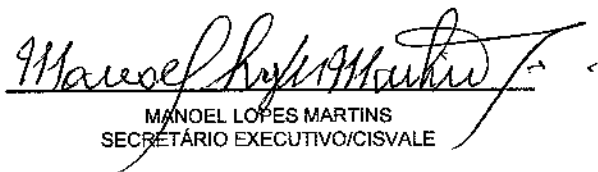
<b>BALANÇO ORÇAMENTÁRIO</b>	No Bimestre		Até o Bimestre	
<b>RECEITAS</b>				
PREVISÃO INICIAL		7.971.449,66		7.971.449,66
PREVISÃO ATUALIZADA		7.971.449,66		7.971.449,66
RECEITAS REALIZADAS		0,00		0,00
DÉFICIT ORÇAMENTÁRIO		494.496,87		494.496,87
SALDOS DE EXERCÍCIOS ANTERIORES		0,00		0,00
<b>DESPESAS</b>				
DOTAÇÃO INICIAL		7.971.449,66		7.971.449,66
CRÉDITOS ADICIONAIS		0,00		0,00
DOTAÇÃO ATUALIZADA		7.971.449,66		7.971.449,66
DESPESA EMPENHADA		583.013,70		625.118,40
DESPESA LIQUIDADADA		494.496,87		494.496,87
SUPERÁVIT ORÇAMENTÁRIO		0,00		0,00
<b>DESPESA POR FUNÇÃO/SUBFUNÇÃO</b>				
		No Bimestre		Até o Bimestre
DESPESAS EMPENHADAS		583.013,70		625.118,40
DESPESAS LIQUIDADAS		494.496,87		494.496,87
<b>RECEITA CORRENTE LÍQUIDA - RCL</b>			Até o Bimestre	
RECEITA CORRENTE LÍQUIDA				0,00
<b>RECEITAS E DESPESAS DOS REGIMES DE PREVIDÊNCIA</b>		No Bimestre		Até o Bimestre
<b>Regime Geral de Previdência Social</b>				
RECEITAS PREVIDENCIÁRIAS REALIZADAS GERAL		0,00		0,00
DESPESAS PREVIDENCIÁRIAS LIQUIDADAS GERAL		0,00		0,00
RESULTADO PREVIDENCIÁRIO GERAL		0,00		0,00
<b>Regime Próprio de Previdência dos Servidores</b>				
RECEITAS PREVIDENCIÁRIAS REALIZADAS RPPS		0,00		0,00
DESPESAS PREVIDENCIÁRIAS LIQUIDADAS RPPS		0,00		0,00
RESULTADO PREVIDENCIÁRIO RPPS		0,00		0,00
<b>RESULTADOS NOMINAL E PRIMÁRIO</b>	Meta Fixada no AMF da LDO (a)	Resultado Apurado Até o Bimestre (b)	% em Relação à Meta (b/a)	
RESULTADO NOMINAL	0,00	0,00		0,00
RESULTADO PRIMÁRIO	0,00	-494.496,87		0,00
<b>RESTOS A PAGAR POR PODER E MINISTÉRIO PÚBLICO</b>	Inscrição	Cancelamento Até o Bimestre	Pagamento Até o Bimestre	Saldo a Pagar
<b>RESTOS A PAGAR PROCESSADOS</b>				
Poder Executivo	0,00	0,00	0,00	0,00
Poder Legislativo	0,00	0,00	0,00	0,00
<b>RESTOS A PAGAR NÃO PROCESSADOS</b>				
Poder Executivo	0,00	0,00	0,00	0,00
Poder Legislativo	0,00	0,00	0,00	0,00
<b>TOTAL</b>	0,00	0,00	0,00	0,00
<b>RECEITA DE ALIENAÇÃO DE ATIVOS E APLICAÇÃO DOS RECURSOS</b>		Valor Apurado Até o Bimestre		Saldo a Realizar
Receita de Capital Resultante da Alienação de Ativos		0,00		0,00
Aplicação dos Recursos da Alienação de Ativos		0,00		0,00


**CONSÓRCIO P SAÚDE INTERFEDERATIVO DO VALE DO CURU**  
**Relatório Resumido de Execução Orçamentária**  
**Demonstrativo Simplificado do Relatório Resumido da Execução Orçamentária**  
**Orçamento Fiscal e da Seguridade Social**  
**Período: Janeiro a Outubro de 2012/Bimestre: Setembro e Outubro**


RREO - Anexo XIV (LRF, Art. 52, inciso I, alíneas "a" e "b" do inciso II e §1º)

R\$ 1,00

DESPESAS COM AÇÕES E SERVIÇOS PÚBLICOS DE SAÚDE	Valor Apurado Até o Bimestre	Limite Constitucional Anual	
		% Mínimo a Aplicar no Exercício	% Aplicado Até o Bimestre
Despesas Próprias com Ações e Serviços Públicos de Saúde	494.496,87	15,00	0,00

  
 MANOEL LOPES MARTINS  
 SECRETÁRIO EXECUTIVO/CISVALE

  
 CONSORTE ASSessorIA E CONSULTORIA EM  
 GESTÃO LTDA  
 Contador - CRC FÁBIO SARAIVA FIALHO

  
 MARYROSE TABOSA SOARES FONTENELE  
 DIRETORA REGIONAL/CEO DE SÃO GONÇALO DO  
 AMARANTE

  
 FERNANDO HENRIQUE GOERSCH BASTOS  
 DIRETOR REGIONAL/CEO DE CAUCAIA

# DECLARAÇÃO

Em cumprimento do art. 7º da instrução Normativa do TCM nº 03/2000, **DECLARO**, para fins de prova junto a esse Órgão de Controle Externo, que a **CONSÓRCIO PÚBLICO DE SAÚDE INTERFEDERATIVO VALE DO CURÚ - CISVALE – CE** publicou mediante afixação nos locais de amplo acesso público em geral no âmbito do Município de Caucaia o **R. R. E. O. (Relatório Resumido da Execução Orçamentária)** (art 54 da Lei Complementar nº 101/2000), referente ao **5º BIMESTRE DE 2012**, conforme **EDITAL DE PUBLICAÇÃO** anexo.

**Caucaia – Estado do Ceará**  
**Em, 15 de novembro de 2012.**

  
**MANOEL LOPES MARTINS**  
**SECRETÁRIO EXECUTIVO - CISVALE**



**Estado do Ceará**


**CONSÓRCIO PÚBLICO DE SAÚDE INTERFEDERATIVO VALE  
DO CURÚ - CISVALE**

**EDITAL DE PUBLICAÇÃO Nº 2012.11.15-1**

O SECRETÁRIO EXECUTIVO – CISVALE do Município de Caucaia – Estado do Ceará, Cidadão MANOEL LOPES MARTINS, em pleno exercício do cargo e no uso competente de suas atribuições, notadamente as conferidas pelo art. 28, Inciso X, da Constituição do Estado do Ceará, **RESOLVE** publicar mediante afixação nos locais de amplo acesso do público em geral no âmbito do Município de Caucaia/CE, o **RELATÓRIO RESUMIDO DA EXECUÇÃO ORÇAMENTÁRIA - RREO**, atinente ao **5º BIMESTRE** do exercício financeiro de **2012**.

**PUBLIQUE-SE, DIVULGUE-SE, CUMPRA-SE**

**Caucaia – Estado do Ceará  
Em, 15 de novembro de 2012.**

  
**MANOEL LOPES MARTINS**  
**SECRETÁRIO EXECUTIVO - CISVALE**


**Relatório Resumido de Execução Orçamentária**  
**Balanco Orçamentário**  
**Orçamento Fiscal e da Seguridade Social**  
**Período: Janeiro a Dezembro de 2012/Bimestre: Novembro e Dezembro**


RREO - Anexo I (LRF, Art. 52, inciso I, alíneas "a", e "b", do inciso II e § 1º)	Previsão					Receitas Realizadas			Saldo a Realizar (f-a-c)
	Previsão Inicial	Previsão Atualizada (a)	No Bimestre		% (b/a)	Até o Bimestre		% (c/a)	
			(b)	(c)		(g)	(h)		
<b>Receitas</b>									
Receitas (Exceto Intra-Orçamentárias) (I)	7.971.449,66	7.971.449,66	0,00	0,00	0,00	0,00	0,00	0,00	7.971.449,66
Receitas Correntes	7.905.979,41	7.905.979,41	0,00	0,00	0,00	0,00	0,00	0,00	7.905.979,41
Receita Patrimonial	100,00	100,00	0,00	0,00	0,00	0,00	0,00	0,00	100,00
Outras Receitas Patrimoniais	100,00	100,00	0,00	0,00	0,00	0,00	0,00	0,00	100,00
Transferências Correntes	7.905.579,41	7.905.579,41	0,00	0,00	0,00	0,00	0,00	0,00	7.905.579,41
Transferências Intergovernamentais	7.905.579,41	7.905.579,41	0,00	0,00	0,00	0,00	0,00	0,00	7.905.579,41
Outras Receitas Correntes	300,00	300,00	0,00	0,00	0,00	0,00	0,00	0,00	300,00
Multas e Juros de Mora	100,00	100,00	0,00	0,00	0,00	0,00	0,00	0,00	100,00
Indenizações e Restituições	100,00	100,00	0,00	0,00	0,00	0,00	0,00	0,00	100,00
Receitas de Capital	65.470,25	65.470,25	0,00	0,00	0,00	0,00	0,00	0,00	65.470,25
Transferências de Capital	65.470,25	65.470,25	0,00	0,00	0,00	0,00	0,00	0,00	65.470,25
Transferências Intergovernamentais	65.470,25	65.470,25	0,00	0,00	0,00	0,00	0,00	0,00	65.470,25
Receitas Correntes Intra-Orçamentárias (II)	0,00	0,00	0,00	0,00	0,00	0,00	0,00	0,00	0,00
Subtotal das Receitas (III) = (I + II)	7.971.449,66	7.971.449,66	0,00	0,00	0,00	0,00	0,00	0,00	7.971.449,66
Operações de Crédito									
Refinanciamento (IV)							1.159.624,05		
Déficit (VI)							0,00		
Total (VII) = (V + VI)	7.971.449,66	7.971.449,66	0,00	0,00	0,00	0,00	0,00		
Saldos de Exercícios Anteriores (Utilizado para Créditos Adicionais)									
<b>Despesas</b>									
Despesas (Exceto Intra-Orçamentárias) (VIII)	7.971.449,66	0,00	7.971.449,66	0,00	0,00	1.221.559,04	665.127,18	14,55	6.811.825,61
DESPESAS CORRENTES	7.576.170,78	0,00	7.576.170,78	0,00	0,00	1.197.947,41	660.632,85	14,99	6.440.156,36
PESSOAL E ENCARGOS SOCIAIS	3.162.231,91	0,00	3.162.231,91	0,00	0,00	562.516,60	277.800,40	17,76	2.600.505,51
OUTRAS DESPESAS CORRENTES	4.413.938,87	0,00	4.413.938,87	0,00	0,00	635.430,81	382.832,45	13,01	3.839.652,85
DESPESAS DE CAPITAL	395.278,88	0,00	395.278,88	0,00	0,00	23.611,63	4.494,33	5,97	371.667,25
INVESTIMENTOS	395.278,88	0,00	395.278,88	0,00	0,00	23.611,63	4.494,33	5,97	371.667,25
Despesas Intra-Orçamentárias (IX)									
Subtotal das Despesas (X) = (VIII + IX)	7.971.449,66	0,00	7.971.449,66	0,00	0,00	1.221.559,04	665.127,18	8,34	6.811.825,61
Amortização de Div. / Refinanciamento (XI)									
Subtotal c/ Refinanciamento (XII) = (X + XI)	7.971.449,66	0,00	7.971.449,66	0,00	0,00	1.221.559,04	665.127,18	8,34	6.811.825,61
Superávit (XIII)									
Total (XIV) = (XII + XIII)	7.971.449,66	0,00	7.971.449,66	0,00	0,00	1.221.559,04	665.127,18	8,34	6.811.825,61


Relatório Resumido de Execução Orçamentária  
**Balanco Orçamentário**  
Orçamento Fiscal e da Seguridade Social  
Período: Janeiro a Dezembro de 2012/Bimestre: Novembro e Dezembro

R\$ 1.00

RREO - Anexo I (L.R.E. Art. 52, inciso I, alíneas "a" e "b" do inciso II e §1º)

  
MANOEL LOPES MARTINS  
SECRETÁRIO EXECUTIVO/CISVALE

  
CONSORTE ASSESSORIA E CONSULTORIA EM  
GESTÃO LTDA  
Contador - CRC FÁBIO SARAIVA FIALHO

  
MARYROSE TABOSA SOARES FONTENELE  
DIRETORA REGIONAL/CEC DE SÃO GONÇALO DO  
AMARANTE


  
FERNANDO HENRIQUE GOERSCH BASTOS  
DIRETOR REGIONAL/CEC DE CAUCAIA


Relatório Resumido de Execução Orçamentária  
**Demonstrativo da Execução das Despesas por Função/Subfunção**  
 Orçamento Fiscal e da Seguridade Social  
 Período: Janeiro a Dezembro de 2012/Bimestre: Novembro e Dezembro

RRÉO - Anexo II (LRF - Art. 52, inciso II, alínea "c")

Função/Subfunção	Dotação Inicial	Dotação Atualizada (a)	Despesas Empenhadas		Despesas Liquidadas		Saldo a Liquidar (a-b)
			No Bimestre	Até o Bimestre	Até o Bimestre (b)	% (b / total b)	
Despesas (Exceto Intra-Orçamentárias) (I)	7.971.449,66	7.971.449,66	596.440,64	1.221.559,04	1.159.624,05	100,00	6.811.825,61
Saúde	7.971.449,66	7.971.449,66	596.440,64	1.221.559,04	1.159.624,05	100,00	6.811.825,61
Assistência Hospitalar e Ambulatorial	7.971.449,66	7.971.449,66	596.440,64	1.221.559,04	1.159.624,05	100,00	6.811.825,61
Despesas Intra-Orçamentária (II)	7.971.449,66	7.971.449,66	596.440,64	1.221.559,04	1.159.624,05	-----	6.811.825,61
<b>Total (II) = (I + II)</b>							

  
 MANOEL LOPES MARTINS  
 SECRETÁRIO EXECUTIVO/CISVALE

  
 CONSORTE ASSESSORIA E CONSULTORIA EM  
 GESTÃO LTDA  
 Contador - CRC FÁBIO SARAIVA FIALHO

  
 MARYROSE TABOSA SOARES FONTENELE  
 DIRETORA REGIONAL/CEO DE SÃO GONÇALO DO  
 AMARANTE

  
 FERNANDO HENRIQUE GOERSCH BASTOS  
 DIRETOR REGIONAL/CEO DE CAUCAIA

CONSÓRCIO P SAÚDE INTERFEDERATIVO DO VALE DO CURU

Relatório Resumido de Execução Orçamentária

**Demonstrativo do Resultado Nominal**

Orçamento Fiscal e da Seguridade Social

Período: Janeiro a Dezembro / Bimestre: Novembro a Dezembro de 2012

RREO - Anexo V (LRF, Art. 53, inciso III)

R\$ 1,00

DÍVIDA FISCAL LÍQUIDA	SALDO		
	Em 31/Dez/2011 (a)	Em Outubro (b)	Em Dezembro (c)
DÍVIDA CONSOLIDADA (I)	0,00	0,00	0,00
DEDUÇÕES (II)			
Disponibilidade de Caixa Bruta	0,00	563.501,52	953.391,82
Demais Haveres Financeiros			
(-) Restos a Pagar Processados (Exceto Precatórios)	0,00	0,00	0,00
DÍVIDA CONSOLIDADA LÍQUIDA (III) = (I - II)	0,00	0,00	0,00
RECEITAS DE PRIVATIZAÇÕES (IV)			
PASSIVOS RECONHECIDOS (V)			
DÍVIDA FISCAL LÍQUIDA (VI) = (III + IV - V)	0,00	0,00	0,00

RESULTADO NOMINAL	PERÍODO DE REFERÊNCIA	
	No Bimestre (c-b)	Até o Bimestre (c-a)
DÍVIDA CONSOLIDADA (I)	0,00	0,00

DISCRIMINAÇÃO DA META FISCAL	VALOR CORRENTE
META DE RESULTADO NOMINAL FIXADA NO ANEXO DE METAS FISCAIS DA LDO PARA O EXERCÍCIO DE REFERÊNCIA	0,00

REGIME PREVIDENCIÁRIO

DÍVIDA FISCAL LÍQUIDA PREVIDENCIÁRIA	SALDO		
	Em 31/Dez/2011	Em Outubro	Em Dezembro
DÍVIDA CONSOLIDADA PREVIDENCIÁRIA (VII)	0,00	0,00	0,00
Passivo Atuarial			
Demais Dívidas			
DEDUÇÕES (II)			
Disponibilidade de Caixa Bruta	0,00	0,00	0,00
Investimentos			
Demais Haveres Financeiros			
(-) Restos a Pagar Processados	0,00	0,00	0,00
DÍVIDA CONSOLIDADA LÍQUIDA (VIII)	0,00	0,00	0,00
PREVIDENCIÁRIA (IX) = (VII - VIII)	0,00	0,00	0,00
PASSIVOS RECONHECIDOS (X)			
DÍVIDA FISCAL LÍQUIDA PREVIDENCIÁRIA (XI)=(IX-X)	0,00	0,00	0,00

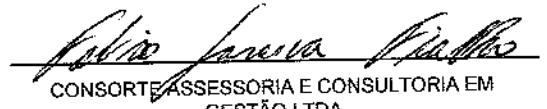
CONSÓRCIO P SAÚDE INTERFEDERATIVO DO VALE DO CURU  
Relatório Resumido de Execução Orçamentária  
**Demonstrativo do Resultado Nominal**  
Orçamento Fiscal e da Seguridade Social  
Período: Janeiro a Dezembro / Bimestre: Novembro a Dezembro de 2012

RREO - Anexo V (LRF, Art. 53, inciso III)


R\$ 1,00



MANOEL LOPES MARTINS  
SECRETÁRIO EXECUTIVO/CISVALE



CONSORTE ASSESSORIA E CONSULTORIA EM  
GESTÃO LTDA  
Contador - CRC FÁBIO SARAIVA FIALHO



MARYROSE TABOSA SOARES FONTENELE  
DIRETORA REGIONAL/CEO DE SÃO GONÇALO DO  
AMARANTE



FERNANDO HENRIQUE GOERSCH BASTOS  
DIRETOR REGIONAL/CEO DE CAUCAIA

CONSÓRCIO P SAÚDE INTERFEDERATIVO DO VALE DO CURU

Relatório Resumido de Execução Orçamentária

**Demonstrativo do Resultado Primário**

Orçamento Fiscal e da Seguridade Social


Período: Janeiro a Dezembro de 2012/Bimestre: Novembro e Dezembro

R\$ 1,00.					
Receitas	Previsão Atualizada	Receitas Realizadas			
		No Bimestre	Até Bimestre 2012	Até Bimestre 2011	
Receitas Primárias Correntes (I)	7.905.979,41	0,00	0,00	0,00	0,00
Receitas Tributárias	0,00	0,00	0,00	0,00	0,00
Receitas de Contribuições	0,00	0,00	0,00	0,00	0,00
Receitas Previdenciárias	0,00	0,00	0,00	0,00	0,00
Outras Receitas de Contribuições	0,00	0,00	0,00	0,00	0,00
Receita Patrimonial Líquida	100,00	0,00	0,00	0,00	0,00
Receita Patrimonial	100,00	0,00	0,00	0,00	0,00
(-) Aplicações Financeiras	(0,00)	(0,00)	(0,00)	(0,00)	(0,00)
Receita de Serviços	0,00	0,00	0,00	0,00	0,00
Transferências Correntes	7.905.579,41	0,00	0,00	0,00	0,00
Convênios	0,00	0,00	0,00	0,00	0,00
Outras Transferências Correntes	7.905.579,41	0,00	0,00	0,00	0,00
Demais Receitas Correntes	300,00	0,00	0,00	0,00	0,00
Dívida Ativa	0,00	0,00	0,00	0,00	0,00
Diversas Receitas Correntes	300,00	0,00	0,00	0,00	0,00
Receitas de Capital (II)	65.470,25	0,00	0,00	0,00	0,00
Operações de Crédito (III)	0,00	0,00	0,00	0,00	0,00
Amortização de Empréstimos (IV)	0,00	0,00	0,00	0,00	0,00
Alienação de Bens (V)	0,00	0,00	0,00	0,00	0,00
Transferências de Capital	65.470,25	0,00	0,00	0,00	0,00
Convênios	0,00	0,00	0,00	0,00	0,00
Outras Transferências de Capital	65.470,25	0,00	0,00	0,00	0,00
Outras Receitas de Capital	0,00	0,00	0,00	0,00	0,00
Receitas Primárias de Capital (VI) = (II - III - IV - V)	65.470,25	0,00	0,00	0,00	0,00
Receita Primária Total (VII) = (I + VI)	7.971.449,66	0,00	0,00	0,00	0,00
Despesas	Dotação Atualizada	Despesas Liquidadas			
		No Bimestre	Até Bimestre 2012	Até Bimestre 2011	
Despesas Correntes (VIII)	7.576.170,78	660.632,85	1.136.012,42	0,00	0,00
Pessoal e Encargos Sociais	3.162.231,91	277.800,40	561.726,40	0,00	0,00
Juros e Encargos da Dívida (IX)	0,00	0,00	0,00	0,00	0,00
Outras Despesas Correntes	4.413.938,87	382.832,45	574.286,02	0,00	0,00
Despesas Primárias Correntes (X) = (VIII - IX)	7.576.170,78	660.632,85	1.136.012,42	0,00	0,00
Despesas Capital (XI)	395.278,88	4.494,33	23.611,63	0,00	0,00
Investimentos	395.278,88	4.494,33	23.611,63	0,00	0,00
Inversões Financeiras	0,00	0,00	0,00	0,00	0,00
Concessão de Empréstimos (XII)	0,00	0,00	0,00	0,00	0,00
Aquisição de Título de Capital já Integralizado (XIII)	0,00	0,00	0,00	0,00	0,00
Demais Inversões Financeiras	0,00	0,00	0,00	0,00	0,00
Amortização da Dívida (XIV)	0,00	0,00	0,00	0,00	0,00
Despesas Primárias de Capital (XV) = (XI - XII - XIII - XIV)	395.278,88	4.494,33	23.611,63	0,00	0,00
Reserva de Contingência (XVI)	0,00	---	---	---	---
Reserva do RPPS (XVII)	0,00	---	---	---	---
Despesa Primária Total (XVIII) = (X + XV + XVI + XVII)	7.971.449,66	665.127,18	1.159.624,05	0,00	0,00
Resultado Primário (XIX) = (VII - XVIII)	0,00	-665.127,18	-1.159.624,05	0,00	0,00
Saldo de Exercício Anteriores	---	---	---	---	---
Discriminação da Meta Fiscal				Valor Corrente	
Meta de Resultado Primário Fixada no Anexo de Metas Fiscais da LDO para o Exercício de Referência				0,00	

CONSÓRCIO P SAÚDE INTERFEDERATIVO DO VALE DO CURU  
Relatório Resumido de Execução Orçamentária  
**Demonstrativo do Resultado Primário**  
Orçamento Fiscal e da Seguridade Social  
Período: Janeiro a Dezembro de 2012/Bimestre: Novembro e Dezembro


RREO - Anexo VI (LRF, Art. 53, inciso III)

R\$ 1,00

  
\_\_\_\_\_  
MANOEL LOPES MARTINS  
SECRETÁRIO EXECUTIVO/CISVALE

  
\_\_\_\_\_  
CONSORTE ASSESSORIA E CONSULTORIA EM  
GESTÃO LTDA  
Contador - CRC FÁBIO SARAIVA FIALHO

  
\_\_\_\_\_  
MARYROSE TABOSA SOARES FONTENELE  
DIRETORA REGIONAL/CEO DE SÃO GONÇALO DO  
AMARANTE

  
\_\_\_\_\_  
FERNANDO HENRIQUE GOERSCH BASTOS  
DIRETOR REGIONAL/CEO DE CAUCAIA





CONSÓRCIO P SAÚDE INTERFEDERATIVO DO VALE DO CURU  
 Relatório Resumido de Execução Orçamentária  
**Restos a Pagar por Poder e Órgão**  
 Orçamento Fiscal e da Seguridade Social  
 Período: Janeiro a Dezembro de 2012/Bimestre: Novembro e Dezembro


RREO - Anexo VII (LRF, Art. 52, inciso I, alíneas "a" e "b" do inciso II e §1º)  
 RREO - Anexo VII (LRF, art. 53, inciso V)

R\$ 1,00

PODER/ÓRGÃO	RESTOS A PAGAR PROCESSADOS				RESTOS A PAGAR NÃO PROCESSADOS			
	Inscritos		A Pagar	Pagos	Cancelados	Inscritos		A Pagar
	Em Exercícios Anteriores	Em 31 de Dezembro de 2011				Em Exercícios Anteriores	Em 31 de Dezembro de 2011	
RESTOS A PAGAR (EXCETO INTRA-ORÇAMENTÁRIOS) (I)								
EXECUTIVO								
CONSÓRCIO P. SAÚDE INTERFEDERATIVO DO VALE DO CURU	0,00	0,00	0,00	0,00	0,00	0,00	0,00	0,00
RESTOS A PAGAR (INTRA-ORÇAMENTÁRIOS) (II)								
<b>TOTAL (III) = (I + II)</b>	<b>0,00</b>	<b>0,00</b>	<b>0,00</b>	<b>0,00</b>	<b>0,00</b>	<b>0,00</b>	<b>0,00</b>	<b>0,00</b>

  
 MANOEL LOPES MARTINS  
 SECRETÁRIO EXECUTIVO/CISVALE

  
 CONSORTE ASSESSORIA E CONSULTORIA EM  
 GESTÃO LTDA  
 Contador - CRC FÁBIO SARAIVA FIALHO

  
 MARYROSE TABOSA SOARES FONTENELE  
 DIRETORA REGIONAL/CEO DE SÃO GONÇALO DO AMARANTE

  
 FERNANDO HENRIQUE GOERSCH BASTOS  
 DIRETOR REGIONAL/CEO DE CAUCAIA

**CONSÓRCIO P SAÚDE INTERFEDERATIVO DO VALE DO CURU**  
 Relatório Resumido de Execução Orçamentária  
**Demonstrativo das Receita de Alienação de Ativos e Aplicação dos Recursos**  
 Orçamento Fiscal e da Seguridade Social  
 Período: Janeiro a Dezembro de 2012/Bimestre: Novembro e Dezembro

RREO - Anexo XI (LRF, Art. 52, inciso I, alíneas "a" e "b" do inciso II e §1º)

R\$ 1,00


DESPESAS	DOTAÇÃO ATUALIZADA (d)	DESPESAS EXECUTADAS Até o Bimestre		SALDO NÃO EXECUTADO (g) = (d - (e + f))
		LIQUIDADAS (e)	INSCRITAS EM RESTOS A PAGAR NÃO PROCESSADOS (f)	
<b>APLICAÇÃO DOS RECURSOS DA ALIENAÇÃO DE ATIVOS (II)</b>				
<b>DESPESA DE CAPITAL</b>				
Investimentos	395.278,88	0,00	0,00	395.278,88
<b>DESPESAS CORRENTES DOS REGIMES DE PREVIDÊNCIA</b>				
Regime Geral da Previdência Social	0,00	0,00	0,00	0,00
Regime Próprio de Previdência dos Servidores	0,00	0,00	0,00	0,00
<b>SALDO FINANCEIRO A APLICAR</b>				
	2011 (h)	2012 (i) = (Ib - (Ile + Iff))		SALDO ATUAL (j) = (Iih + Iii)
VALOR (III)	0,00	0,00		0,00

Fonte:

  
 MANOEL LOPES MARTINS  
 SECRETÁRIO EXECUTIVO/CISVALE

  
 CONSORTE ASSESSORIA E CONSULTORIA EM GESTÃO LTDA  
 Contador - CRC FÁBIO SARAIVA FIALHO

  
 MARYROSE TABOSA SOARES FONTENELE  
 DIRETORA REGIONAL/CEO DE SÃO GONÇALO DO AMARANTE

  
 FERNANDO HENRIQUE GOERSCH BASTOS  
 DIRETOR REGIONAL/CEO DE CAUCAIA

**CONSÓRCIO P SAÚDE INTERFEDERATIVO DO VALE DO CURU**  
**Relatório Resumido da Execução Orçamentária**  
**Demonstrativo da Receita e Despesa com Ações de Serviços Públicos de Saúde**  
**Orçamentos Fiscal e da Seguridade Social**  
**Período: Janeiro a Dezembro de 2012/Bimestre: Novembro e Dezembro**

RREO - ANEXO XII (ADCT. art. 77)

RS 1,00

<b>RECEITAS</b>	PREVISÃO INICIAL	PREVISÃO ATUALIZADA	RECEITAS REALIZADAS	
			Até o Bimestre	%
RECEITA DE IMPOSTOS	0,00	0,00	0,00	0,00
RECEITAS DE TRANSFERÊNCIAS CONSTITUCIONAIS LEGAIS	0,00	0,00	0,00	0,00
<b>TOTAL</b>	<b>0,00</b>	<b>0,00</b>	<b>0,00</b>	<b>0,00</b>

<b>DESPESAS CORRENTES</b> (Por Grupo de Natureza da Despesa)	DOTAÇÃO INICIAL	DOTAÇÃO ATUALIZADA	DESPESAS LIQUIDADAS	
			Até o Bimestre	%
<b>DESPESAS CORRENTES</b>	<b>7.576.170,78</b>	<b>7.576.170,78</b>	<b>1.136.012,42</b>	<b>14,99</b>
Pessoal e Encargos Sociais	3.162.231,91	3.162.231,91	561.726,40	17,78
Juros e Encargos da Dívida	0,00	0,00	0,00	0,00
Outras Despesas Correntes	4.413.938,87	4.413.938,87	574.286,02	13,01
<b>DESPESAS DE CAPITAL</b>	<b>395.278,88</b>	<b>395.278,88</b>	<b>23.611,63</b>	<b>5,97</b>
Investimentos	395.278,88	395.278,88	23.611,63	5,97
Inversões Financeiras	0,00	0,00	0,00	0,00
Amortização da Dívida	0,00	0,00	0,00	0,00
<b>TOTAL (IV)</b>	<b>7.971.449,66</b>	<b>7.971.449,66</b>	<b>1.159.624,05</b>	<b>0,00</b>

<b>DESPESAS PRÓPRIAS COM AÇÕES E SERVIÇOS PÚBLICOS DE SAÚDE</b>	DOTAÇÃO INICIAL	DOTAÇÃO ATUALIZADA	DESPESAS LIQUIDADAS	
			Até o Bimestre	%
<b>DESPESAS COM SAÚDE (V) = (IV)</b>	<b>7.971.449,66</b>	<b>7.971.449,66</b>	<b>1.159.624,05</b>	<b>14,54</b>
(-) DESPESAS COM INATIVOS E PENSIONISTAS	0,00	0,00	0,00	0,00
(-) DESPESAS CUSTEADAS COM OUTROS RECURSOS DESTINADOS À SAÚDE	0,00	0,00	0,00	0,00
Recursos de Transferências do Sistema Único de Saúde	0,00	0,00	0,00	0,00
Recursos de Operações de Crédito	0,00	0,00	0,00	0,00
Outros Recursos	0,00	0,00	0,00	0,00
(-) RESTOS A PAGAR INSCRITOS NO EXERCÍCIO SEM DISPONIBILIDADE FINANCEIRA	0,00	0,00	0,00	0,00
<b>TOTAL DAS DESPESAS PRÓPRIAS COM AÇÕES E SERVIÇOS PÚBLICOS DE SAÚDE</b>	<b>7.971.449,66</b>	<b>7.971.449,66</b>	<b>1.159.624,05</b>	<b>14,54</b>

<b>CONTROLE DE RESTOS A PAGAR VINCULADOS À SAÚDE INSCRITOS EM EXERCÍCIOS ANTERIORES</b>	RESTOS A PAGAR INSCRITOS COM DISPONIBILIDADE FINANCEIRA DE RECURSOS PRÓPRIOS VINCULADOS	
	Inscritos em Exercícios Anteriores	Cancelado em 2012 (f)
RESTOS A PAGAR DE DESPESAS PRÓPRIAS COM AÇÕES E SERVIÇOS PÚBLICOS DE SAÚDE (VII)	0,00	0,00

<b>PARTICIPAÇÃO DAS DESPESAS COM AÇÕES E SERVIÇOS PÚBLICOS DE SAÚDE NA RECEITA DE IMPOSTOS LÍQUIDA E TRANSFERÊNCIAS CONSTITUCIONAIS LEGAIS - LIMITE CONSTITUCIONAL &lt;%= ((VI - VII f) / I)</b>	<b>0,00</b>
--	-------------


<b>DESPESAS COM SAÚDE</b> (Por Subfunção)	DOTAÇÃO INICIAL	DOTAÇÃO ATUALIZADA	DESPESAS LIQUIDADAS	
			Até o Bimestre	%
Assistência Hospitalar e Ambulatorial	7.971.449,66	7.971.449,66	1.159.624,05	14,54
<b>TOTAL</b>	<b>7.971.449,66</b>	<b>7.971.449,66</b>	<b>1.159.624,05</b>	<b>14,54</b>


CONSÓRCIO P SAÚDE INTERFEDERATIVO DO VALE DO CURU  
Relatório Resumido da Execução Orçamentária  
Demonstrativo da Receita e Despesa com Ações de Serviços Públicos de Saúde  
Orçamentos Fiscal e da Seguridade Social  
Período: Janeiro a Dezembro de 2012/Bimestre: Novembro e Dezembro

RREO - ANEXO XII (ADCT, art. 77)

R\$ 1,00

  
\_\_\_\_\_  
MANOEL LOPES MARTINS  
SECRETÁRIO EXECUTIVO/CISVALE

  
\_\_\_\_\_  
CONSORTE ASSESSORIA E CONSULTORIA EM  
GESTÃO LTDA  
Contador - CRC FÁBIO SARAIVA FIALHO

  
\_\_\_\_\_  
MARYROSE TABOSA SOARES FONTENELE  
DIRETORA REGIONAL/CEO DE SÃO GONÇALO DO  
AMARANTE

  
\_\_\_\_\_  
FERNANDO HENRIQUE GOERSCH BASTOS  
DIRETOR REGIONAL/CEO DE CAUCAIA

CONSÓRCIO P SAÚDE INTERFEDERATIVO DO VALE DO CURU

Relatório Resumido da Execução Orçamentária

Demonstrativo das Parcerias Público-Privadas

Orçamentos Fiscal e da Seguridade Social

Período: Janeiro a Dezembro de 2012/Bimestre: Novembro e Dezembro

RREO - ANEXO XIII (Lei nº 11.079, de 30.12.2004, arts. 22, 25 e 28)


R\$ 1,00


ESPECIFICAÇÃO	SALDO TOTAL EM 31 DE DEZEMBRO DO EXERCÍCIO ANTERIOR (a)	REGISTROS EFETUADOS EM 2012		SALDO TOTAL
		No Bimestre	Até o Bimestre (b)	
TOTAL DE ATIVOS	0,00	0,00	0,00	0,00
Direitos Futuros	0,00	0,00	0,00	0,00
Ativos Contabilizados na SPE	0,00	0,00	0,00	0,00
Contrapartida parameter Provisões de PPP	0,00	0,00	0,00	0,00
TOTAL DE PASSIVOS (I)	0,00	0,00	0,00	0,00
Obrigações Não Relacionadas a Serviços	0,00	0,00	0,00	0,00
Contrapartida para Ativos da SPE	0,00	0,00	0,00	0,00
Provisões de PPP	0,00	0,00	0,00	0,00
GARANTIAS DE PPP (II)	0,00	0,00	0,00	0,00
SALDO LÍQUIDO DE PASSIVOS DE PPP (III) = (I - II)	0,00	0,00	0,00	0,00
PASSIVOS CONTINGENTES	0,00	0,00	0,00	0,00
Contraprestações Futuras	0,00	0,00	0,00	0,00
Riscos Não Provisionados	0,00	0,00	0,00	0,00
Outros Passivos Contingentes	0,00	0,00	0,00	0,00
ATIVOS CONTINGENTES	0,00	0,00	0,00	0,00
Serviços Futuros	0,00	0,00	0,00	0,00
Outros Ativos Contingentes	0,00	0,00	0,00	0,00

DESPESAS DE PPP	EXERCÍCIO ANTERIOR	EXERCÍCIO CORRENTE (EC)	<EC+1>	<EC+2>	<EC+3>	<EC+4>	<EC+5>	<EC+6>	<EC+7>	<EC+8>	<EC+9>
Do Ente Federado	0,00	0,00	0,00	0,00	0,00	0,00	0,00	0,00	0,00	0,00	0,00
Das Estatais Não-Dependentes	0,00	0,00	0,00	0,00	0,00	0,00	0,00	0,00	0,00	0,00	0,00
TOTAL DAS DESPESAS	0,00	0,00	0,00	0,00	0,00	0,00	0,00	0,00	0,00	0,00	0,00
RECEITA CORRENTE LÍQUIDA (RCL)	0,00	0,00	0,00	0,00	0,00	0,00	0,00	0,00	0,00	0,00	0,00
TOTAL DAS DESPESAS / RCL (%)	0,00	0,00	0,00	0,00	0,00	0,00	0,00	0,00	0,00	0,00	0,00

Nota:

  
 MANDEL LOPES MARTINS  
 SECRETÁRIO EXECUTIVO/CISVALE

  
 CONSORTE ASSESSORIA E CONSULTORIA EM  
 GESTÃO LTDA  
 Contador - CRC FÁBIO SARAIVA FIALHO

  
 MARYROSE TABOSA SOARES FONTENELE  
 DIRETORA REGIONAL/CEO DE SÃO GONÇALO DO  
 AMARANTE

  
 FERNANDO HENRIQUE GOERSCH BASTOS  
 DIRETOR REGIONAL/CEO DE CAUCAIA

**CONSÓRCIO P SAÚDE INTERFEDERATIVO DO VALE DO CURU**  
 Relatório Resumido de Execução Orçamentária  
**Demonstrativo Simplificado do Relatório Resumido da Execução Orçamentária**  
 Orçamento Fiscal e da Seguridade Social  
 Período: Janeiro a Dezembro de 2012/Bimestre: Novembro e Dezembro

RREO - Anexo XIV (LRF, Art. 52, inciso I, alíneas "a" e "b" do inciso II e §1º)

R\$ 1,00


<b>BALANÇO ORÇAMENTÁRIO</b>	No Bimestre		Até o Bimestre	
<b>RECEITAS</b>				
PREVISÃO INICIAL		7.971.449,66		7.971.449,66
PREVISÃO ATUALIZADA		7.971.449,66		7.971.449,66
RECEITAS REALIZADAS		0,00		0,00
DÉFICIT ORÇAMENTÁRIO		1.159.624,05		1.159.624,05
SALDOS DE EXERCÍCIOS ANTERIORES		0,00		0,00
<b>DESPESAS</b>				
DOTAÇÃO INICIAL		7.971.449,66		7.971.449,66
CRÉDITOS ADICIONAIS		0,00		0,00
DOTAÇÃO ATUALIZADA		7.971.449,66		7.971.449,66
DESPESA EMPENHADA		596.440,64		1.221.559,04
DESPESA LIQUIDADADA		665.127,18		1.159.624,05
SUPERÁVIT ORÇAMENTÁRIO		0,00		0,00
<b>DESPESA POR FUNÇÃO/SUBFUNÇÃO</b>				
DESPESAS EMPENHADAS		596.440,64		1.221.559,04
DESPESAS LIQUIDADADAS		665.127,18		1.159.624,05
<b>RECEITA CORRENTE LÍQUIDA - RCL</b>				
RECEITA CORRENTE LÍQUIDA				0,00
<b>RECEITAS E DESPESAS DOS REGIMES DE PREVIDÊNCIA</b>				
<b>Regime Geral de Previdência Social</b>				
RECEITAS PREVIDENCIÁRIAS REALIZADAS GERAL		0,00		0,00
DESPESAS PREVIDENCIÁRIAS LIQUIDADAS GERAL		0,00		0,00
RESULTADO PREVIDENCIÁRIO GERAL		0,00		0,00
<b>Regime Próprio de Previdência dos Servidores</b>				
RECEITAS PREVIDENCIÁRIAS REALIZADAS RPPS		0,00		0,00
DESPESAS PREVIDENCIÁRIAS LIQUIDADAS RPPS		0,00		0,00
RESULTADO PREVIDENCIÁRIO RPPS		0,00		0,00
<b>RESULTADOS NOMINAL E PRIMÁRIO</b>	Meta Fixada no AMF da LDO (a)	Resultado Apurado Até o Bimestre (b)	% em Relação à Meta (b/a)	
RESULTADO NOMINAL	0,00	0,00	0,00	
RESULTADO PRIMÁRIO	0,00	-1.159.624,05	0,00	
<b>RESTOS A PAGAR POR PODER E MINISTÉRIO PÚBLICO</b>	Inscrição	Cancelamento Até o Bimestre	Pagamento Até o Bimestre	Saldo a Pagar
<b>RESTOS A PAGAR PROCESSADOS</b>				
Poder Executivo	0,00	0,00	0,00	0,00
Poder Legislativo	0,00	0,00	0,00	0,00
<b>RESTOS A PAGAR NÃO PROCESSADOS</b>				
Poder Executivo	0,00	0,00	0,00	0,00
Poder Legislativo	0,00	0,00	0,00	0,00
<b>TOTAL</b>	0,00	0,00	0,00	0,00
<b>RECEITA DE ALIENAÇÃO DE ATIVOS E APLICAÇÃO DOS RECURSOS</b>				
		Valor Apurado Até o Bimestre		Saldo a Realizar
Receita de Capital Resultante da Alienação de Ativos		0,00		0,00
Aplicação dos Recursos da Alienação de Ativos		0,00		0,00


**CONSÓRCIO P SAÚDE INTERFEDERATIVO DO VALE DO CURU**  
 Relatório Resumido de Execução Orçamentária  
**Demonstrativo Simplificado do Relatório Resumido da Execução Orçamentária**  
 Orçamento Fiscal e da Seguridade Social  
 Período: Janeiro a Dezembro de 2012/Bimestre: Novembro e Dezembro

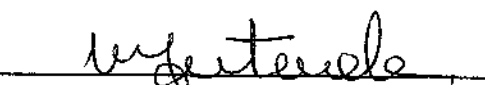
RREO - Anexo XIV (LRF, Art. 52, inciso I, alíneas "a" e "b" do inciso II e §1º)

RS 1,00

DESPESAS COM AÇÕES E SERVIÇOS PÚBLICOS DE SAÚDE	Valor Apurado Até o Bimestre	Limite Constitucional Anual	
		% Mínimo a Aplicar no Exercício	% Aplicado Até o Bimestre
Despesas Próprias com Ações e Serviços Públicos de Saúde	1.159.624,05	15,00	0,00

  
 MANOEL LOPES MARTINS  
 SECRETÁRIO EXECUTIVO/CISVALE

  
 CONSORTE ASSESSORIA E CONSULTORIA EM  
 GESTÃO LTDA  
 Contador - CRC FÁBIO SARAIVA FIALHO

  
 MARYROSE TABOSA SOARES FONTENELE  
 DIRETORA REGIONAL/CEO DE SÃO GONÇALO DO  
 AMARANTE

  
 FERNANDO HENRIQUE GOERSCH BASTOS  
 DIRETOR REGIONAL/CEO DE CAUCAIA